


Sicherheitslichtschranke INNO-SAFE



- Halbleiter-Ausgang
- Testeingang
- Anzeige-LED im Optikfenster
- hochwertiger Steckverbinder
- fremdlichtunempfindlich
- hohe Schutzart IP67, voll vergossen

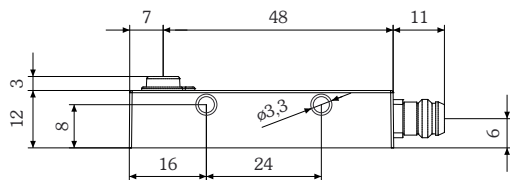


Technische Daten

Betriebsreichweite	1...10m
Betriebsspannung	10...30VDC, verpolgeschützt
Stromaufnahme	Sender: typ. 22mA Empfänger: typ. 16mA
Lichtart	infrarot, moduliert
Öffnungswinkel	typ. $\pm 4^\circ$
Ansprechverzög.	Standard: max. 2,2ms Verzögerungszeit zwischen Lichtstrahlunterbrechung und Ausgangsreaktion
Anzugsverzögerung	min. 70ms nach Freigabe des Lichtstrahls
Testung	Sender geht max. 5ms nach Abschalten der Versorgung aus
LED-Anzeigen	Sender: grüne LED, an bei U_B , aus bei Test Empfänger: rote LED, an bei freiem Lichtstrahl

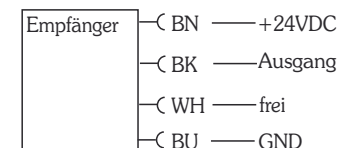
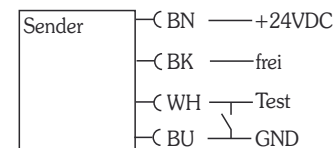
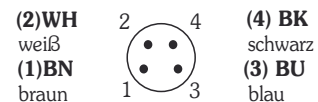
Ausgang	PNP-Transistor-Ausgang, max. 30...40mA, kurzschlussfest
Schaltungsart	Hellschaltung, Ausgang ist High, wenn Lichtstrahl frei
Gehäusematerial	ABS schlagfest, V0 nach UL94
Kennzeichnung	Sender: schwarzes Gehäuse mit grauem Ring Empfänger: schwarzes Gehäuse mit schwarzem Ring
Anschluss	M8 Stecker
Schutzart	IP67 nach EN60529, voll vergossen mit 2K-Epoxidharz
Betriebstemp.	-25... +55°C
Lagertemp.	-25... +75°C
Gewicht	12g
Größe	12x12x48mm ³

Maße



Anschlussbelegung

Sender und Empfänger: M8x1 Rundsteckverbinder 4-pol. (Schnapp- und Schraubverriegelung)



Bestellbezeichnung

Modell	Artikelnummer
INNO-SAFE	316402
Set bestehend aus: Sender und Empfänger, inkl. Anschlussleitung S34G/5m und S34G/15m	

Konformitätserklärung


EMV Richtlinie 2004/108/EG
EN 61000-6-2 und EN 61000-6-3



Safety photo switch INNO-SAFE



- semiconductor-output
- test-input
- LED-display in the optical window
- high-quality plug
- insensitive against ambient light
- high degree of protection IP67

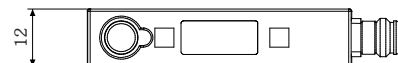
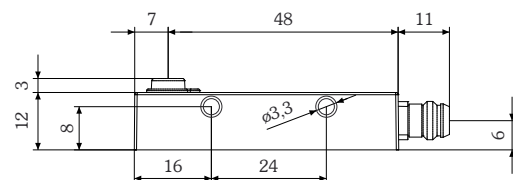


Technical data

operating range	1...10m
operating voltage	10...30VDC, reverse polarity protection
current consumption	transmitter: 22mA receiver: 16mA
type of light	infrared, modulated
aperture angle	max. $\pm 4^\circ$
response delay	standard: max. 2,2ms delay between light beam interruption and output reaction
switch-on delay	min. 70ms after light beam release
test	transmitter switches off max. 5ms after disabled supply voltage
LED indications	Transmitter: green LED on - power on, green LED off - test Receiver: red LED on - with uninterrupted light beam

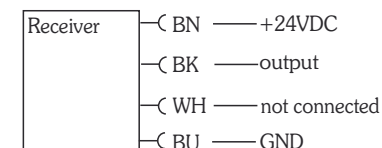
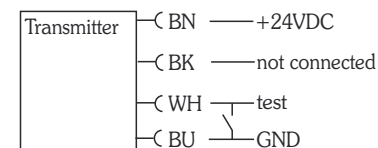
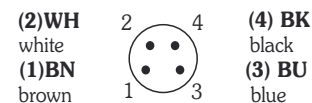
output	PNP transistor output, max. 30...40mA, short-circuit proof
switching mode	light ON operation, output high with uninterrupted light beam
casing material	ABS impact resistant, V0 to UL94
marking	transmitter: black housing with grey ring receiver: black housing with black ring
type of connection	M8 4-pin, male
degree of protection	IP67 according to EN60529, filled with 2K-epoxy resin
operating temp.	-25...+55°C
storage temp.	-25...+75°C
weight	12g
size	12x12x48mm ³

Size



Terminal assignments

Transmitter and Receiver: M8x1 4-pin connector (snap and screw lock)



Ordering details

model	order number
INNO-SAFE	316402
set consisting of:	
transmitter and receiver, incl. cables S34G/15m, S34G/5m	

Declaration of conformity

EMC directive 2004/108/EC
EN 61000-6-2 and EN 61000-6-3

